


به نام خدا

آموزش نوسانگیری حرفه‌ای سهام در بورس تهران

مدرس: علیرضا غلامی

معامله‌گر و تحلیلگر بازار سرمایه





نوسانگیری چیست؟

قبل از توضیح در مورد نوسانگیری بهتر است ابتدا نوسان را توضیح دهیم. نوسان را می‌توان تغییرات قیمت سهام در کوتاه مدت نام برد و افرادی که در بازه زمانی کوتاه مدت (حداکثر 3 روز کاری) به خرید و فروش منظم سهام اقدام کرده و از نوسان قیمت‌ها استفاده می‌کنند را نوسانگیر می‌گویند. معمولاً درصدهای نوسانگیری در بورس برای یک معامله‌گر آماتور و نیمه حرفه‌ای تا 3 درصد و برای یک معامله‌گر حرفه‌ای بین 5 تا 10 درصد پس از کسر کارمزد می‌باشد و باید در همین مقدار سود از سهم خارج شد. هیچ سرمایه‌گذاری با این هدف هیچ وقت ریسک بیشتری را متحمل نمی‌شود.

حال پرسش اینجاست که آیا همه سرمایه‌گذاران می‌توانند در بازار سهام نوسانگیری کنند؟ پاسخ به این پرسش خیر است چرا که نوسانگیری در بازار سهام و یا سایر بازارهای مالی نیاز به تجربه و شناخت بازار و داشتن مهارت کافی در تابلوخوانی و بازار خوانی دارد و می‌توان گفت که هر سرمایه‌گذاری قادر به انجام این کار نیست. ممکن است گاهی اوقات بسیاری از سرمایه‌گذاران با ورود به بازار سرمایه و طمع سودهای کوتاه مدت، به دنبال نوسانگیری باشند اما طولی نمی‌کشد که متضرر می‌شوند و بخشی از سرمایه خود را از دست می‌دهند چرا که همانطور که در بالا گفته شد نوسانگیری به دانش و تجربه و مهارت خاصی نیاز دارد و چه بسا بسیاری از افراد ماهر و پرتجربه در بازار هم متحمل زیان می‌شوند. تجربه شخصی بنده و صحبت با بسیاری از معامله‌گران بازار نیز موید همین مطلب می‌باشد که نوسانگیری در بلند مدت به زیان سرمایه‌گذار ختم خواهد شد و شاید درصد کمی از سرمایه‌گذاران با استفاده از این نوع روش معاملاتی در بازار منتفع می‌شوند و عده زیادی از سرمایه‌گذاران که با هدف نوسان‌گیری و به صورت کوتاه مدت وارد سهم می‌شوند؛ متحمل زیان می‌شوند و بخشی از سرمایه خود را از دست می‌دهند.

البته افرادی که در بازار سرمایه به دنبال نوسانگیری هستند به دو دسته تقسیم می شوند که شامل؛ موج ساز و موج سوار می باشند. دسته اول سرمایه گذارانی هستند که شروع کننده یک موج در یک صنعت یا سهم می باشند، بدین صورت که ابتدا در یک سهمی آرام آرام شروع به خرید می کنند و زمانی که سهم به اصطلاح خشک شد، سهم را صف خرید و شروع به پخش اخبار مثبت در سایتها و شبکه های اجتماعی می کنند. با پخش اخبار مثبت، رفته رفته عوام بازار وارد سهم می شوند و شاهد صف خریدهای پرحجم در سهم هستیم. در این مرحله موج سوارها وارد سهم می شوند و در واقع این افراد کسانی هستند که اخبار به هر دلیلی به گوششان می رسد و به دنبال خرید سهم هستند قیمت سهم افزایش می یابد (معمولا ۱۵ تا ۲۰ درصد) و رفته رفته عرضه سهام شرکت نیز زیاد می شود و موج (گروه اول) از سهم خارج می شوند. حال اگر بازیگر جدید در این مرحله وارد سهم شود شاهد ادامه افزایش قیمت هستیم در غیر این صورت سرمایه گذارانی که در مرحله آخر رشد سهم و صرفا به دلیل اخبار مثبت وارد سهم شده اند، زیان و در نهایت هم با شناسایی زیان از سهم خارج می شوند.

چگونه می توان نوسانگیری کرد؟

تحلیل تکنیکال

یکی از روش های نوسانگیری در بازار سرمایه که امروزه بسیاری از سرمایه گذاران از آن استفاده می کنند تحلیل تکنیکال می باشد. چرا که سرمایه گذاران در این روش با استفاده از نمودارها در بازه های زمانی کوتاه مدت سهمی را خریداری می کنند و پس از چند درصد رشد قیمتی آن را می فروشند به عنوان مثال باید گفت خرید سهم در محدوده های حمایتی که معمولا با اقبال بازار مواجه است می تواند یکی از این روش ها باشد. البته برخی از نسبت ها نیز در تحلیل تکنیکال می تواند برای نوسانگیری مناسب باشد که یکی از این نسبت ها ATR و یا اندیکاتور AVERAGE TRUE RANGE می باشد.

جو حاکم بر بازار:

گاهی اوقا مشاهده می شود که انتشار یک خبر موجب رشد دست جمعی سهام یک گروه می شود حال ممکن است خبر در حد شایعه باشد. در این حالت نیز می توان همگام با خبر سهم را خرید و در یک موقعیت مناسب آن را فروخت و شناسایی سود انجام داد.

اطلاعات نهانی

گاهی اوقات مشاهده می شود که از جانب شخصی اطلاعاتی از وضعیت شرکت به دست شما رسیده که ممکن است این خبر افزایش سود شرکت و یا افزایش سرمایه پیش رو و یا ... باشد. در این حالت نیز ممکن است این خبر دست به دست بچرخد و موجب رشد سهام شرکت شود. حال شما ممکن است به محض رسیدن خبر سهم را خریده و در پایان ساعت معاملات نیز با رشد قیمتی سهم آن را بفروشید و نوسانگیری کنید.

در کل باید گفت نوسانگیری در سهم کار دشوار و پیچیده ای می باشد که نیاز به تجربه و مهارت فراوان دارد. ممکن است گاهی اوقات با برخی از اصول مطرح شده برای نوسانگیری بتوان سودهای مقطعی کسب کرد ولی به عقیده من این

سودهای مقطعی می‌تواند مقدمه‌ای برای ضررهای بیشتر باشد. به همین دلیل توصیه می‌کنم که در بند فرصت‌های نوسانگیری در بازار نباشید و گول وعده‌های اینچینی را در بازار توسط افراد مختلف نخورید. البته این نکته را هم باید به خاطر داشته باشید که نوسانگیری در سهم با استفاده از برخی تکنیک‌های تابلوخوانی در سهم می‌تواند بازدهی مناسبی را در کوتاه مدت نصیب سرمایه‌گذار کند.

چگونه سهم مناسب را برای نوسانگیری انتخاب کنیم؟

انتخاب سهم مناسب برای نوسانگیری کاری بسیار سخت در بازار سرمایه به حساب می‌آید و بیشتر سرمایه‌گذارانی که به دنبال پیدا کردن سهام مناسب برای نوسانگیری هستند عمدتاً در خرید سهم دچار اشتباه شده و زیان می‌کنند. اما چگونه یک سهم مناسب را برای نوسانگیری انتخاب کنیم. در بخش بالا گفتیم که تحلیل تکنیکال به عنوان یکی از ابزارهایی می‌باشد که سرمایه‌گذاران برای نوسانگیری از آن استفاده می‌کنند. در تکنیک‌های معامله‌گری با خط روند توضیح دادیم که اگر بتوانیم ساختار معاملاتی با خط روند را بشناسیم؛ قادریم سودهای کوتاه مدت خوبی را در بازار کسب کنیم و یا اگر برخی از تکنیک‌های تابلوخوانی در بورس را بدانیم به سادگی قادریم در بازار نوسان‌های کوتاه مدت بگیریم. بنابراین بهترین روش برای نوسانگیری در بازار سرمایه وجود ندارد و سرمایه‌گذاران بهتر است به دنبال این روش برای کسب سود در بازار نباشند. البته تکنیک‌های معاملاتی در تحلیل تکنیکال میتواند کمک بسیاری به این موضوع کند. پس زمانی به دنبال نوسانگیری در بورس باشید که به اندازه کافی در این بازار حرفه‌ای شده باشید. البته برخی از اندیکاتورها هم برای نوسانگیری قابل استفاده می‌باشد که در مقالات بعد در خصوص آن صحبت می‌کنیم.

چگونه در سهم نوسانگیری کنیم؟

نوسانگیری در بورس به عنوان یکی از فعالیت‌های سرمایه‌گذاران محسوب می‌شود و در این مقاله قصد داریم در خصوص فاکتورهای نوسانگیری در بورس صحبت کنیم. به طور کلی روش‌های مختلفی برای کسب سود و بازدهی در بازار سرمایه وجود دارد و بر همین اساس سرمایه‌گذار در بازار سرمایه می‌تواند به دو روش بازدهی کسب کند که شامل سود سرمایه‌ای و سود نقدی با حضور در مجامع می‌باشد. کسب سود سرمایه‌ای که شامل نوسان قیمت سهام در بازار می‌باشد معمولاً روش دشوارتری می‌باشد ولی به دلیل جذابیت آن و ایجاد هیجان برای کسب سود سریع، عمده سرمایه‌گذاران نیز در بازار سرمایه به دنبال این روش برای کسب بازدهی هستند. به همین دلیل قصد داریم در این مقاله در خصوص نوسانگیری در بورس و روش‌های آن صحبت کنیم.

احتمالاً تا به حال در مورد نوسانگیری توسط سرمایه‌گذاران در بازار بسیار شنیده‌اید و یا مقالات زیادی نیز در این خصوص مطالعه کرده‌اید ولی تا به حال نیز به یک روش درست و منطقی برای کسب بازدهی با استفاده از این روش نرسیده‌اید. اما سوال اینجاست که آیا با روش‌ها و تکنیک‌های فعلی سرمایه‌گذار به راحتی می‌تواند در بازار نوسانگیری کند؟؟ ریسک کسب بازدهی در نوسانگیری به چه میزان است و یا برخی سوالات دیگر که قصد داریم در این مقاله به یک نتیجه‌گیری کلی در این خصوص برسیم.

نوسانگیری در سهم و مشخصه های آن

در کل نوسانگیری در بورس اینگونه تعریف می شود که هر نوع فعالیتی که منجر شود معاملات از حالت عادی خارج شده و شاهد تغییرات قیمت سهم باشیم. برخی تکنیک های نوسانگیری در سهم وجود دارد که موجب می شود بتوانیم شروع این حرکت را تشخیص دهیم و معمولا در حوزه تکنیک های تابلوخوانی در بورس می باشد که هر سرمایه گذاری می تواند با آموزش درست تابلوخوانی در بورس آن را یاد گرفته و در معاملات خود استفاده کند.

برخی مولفه ها با هدف نوسانگیری در بازار

حال سوال اینجاست که در سهم چگونه نوسانگیری کنیم و چه معیارهایی برای شناخت نوسانگیری در سهم وجود دارد. در بخش زیر قصد داریم برخی از نشانه های نوسانگیری در سهم را اندکی توضیح دهیم.

سفارش چینی در یک حجم مشخص

نوع سفارش گذاری در سهم می تواند یکی از نشانه های نوسانگیری در سهم می باشد. چینی گاهی اوقات در برخی از سهم هایی که در محدوده $+2\%$ معامله می شوند شاهد سفارش های با حجم بالا در محدوده پایین تر هستیم. به عنوان مثال سهم در محدوده ۱۰۲ تومان در حال معامله می باشد ولی در بخش تقاضا در محدوده ۱۰۱ تومان حجم سفارشات بالایی را مشاهده میکنیم. این به خودی خود نشان میدهد که این سفارش به دلیل ایجاد انگیزه در سرمایه گذاران برای خرید سهام ایجاد شده و در واقع به نوعی اردر حمایتی در سهم می باشد. البته حالت عکس این قضیه هم وجود دارد به عنوان مثال سهم در محدوده -3% و در قیمت ۹۷ تومان در حال معامله می باشد ولی در محدوده ۹۵ تومانی سفارش فروش با حجم بالایی قرار داده شده است. این نشان می دهد که فعلا اجازه رشد قیمتی به سهم داده نمی شود و به همین دلیل عرضه برای سهم افزایش می یابد و روند قیمتی سهم را دچار مشکل می کند.

ایجاد شایعه در سهام با هدف افزایش و یا کاهش قیمت سهم

از دیگر مولفه هایی که میتواند موجب نوسانگیری در سهم شود سفته بازی می باشد. هنگامی که سرمایه گذاران قصد سفته بازی در سهمی را دارند (مقاله کامل در خصوص سفته بازی را در لینک بخوانید) ابتدا به خرید سهم در طی روزهای مختلف و با کدهای مختلف اقدام می کنند تا به اصطلاح شناوری موجود در سهم را جمع کنند و سپس با انتشار اخبار مثبت در سایت ها و کانال ها و کلیه شبکه های اجتماعی سرمایه گذاران دیگر را ترغیب به خریدن سهم می کنند و بعد از رشد قیمتی سهم در طی چند روز اقدام به فروش سهم و شناسایی سود میکنند و خریداران در قیمت های بالاتر نیز متضرر می شوند و یا در حالت عکس قضیه برخی از سرمایه گذاران با انتشار اخبار منفی در سهم با هدف کاهش قیمت سهم و خرید بیشتر اقدام به انتشار خبرهای منفی در خصوص سهام شرکت میکنند تا سهم مورد نیاز خود را در بازار جمع آوری کنند و بعد از آن قیمت سهام شرکت را افزایش دهند.

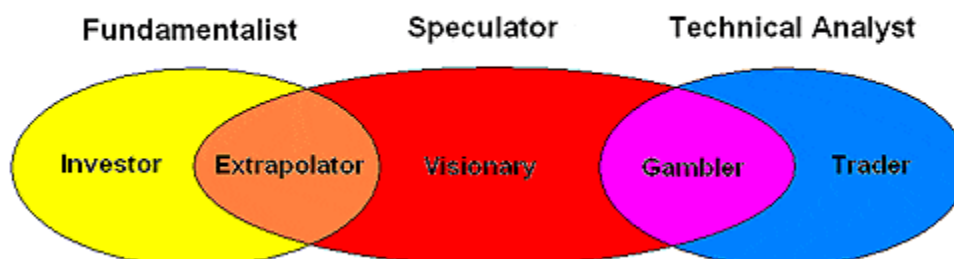
معاملات صوری

شاید بسیار مشاهده کرده باشید که در نمادی معاملات دو طرفه بین حقیقی ها، حقوقی ها و حقیقی با حقوقی ها انجام شده باشد که معمولا این کار با هدف های مختلفی انجام می شود. گاهی اوقات این معاملات در جهت فروش سهم به یک کد حقوقی با کد شخصی میباشد. گاهی اوقات هم با هدف جا به جایی سهم و سپس افزایش قیمت سهم می باشد و یا گاهی اوقات هم این جا به جایی ها در جهت افزایش حجم معاملات می باشد.

نوسانگیری در سهم

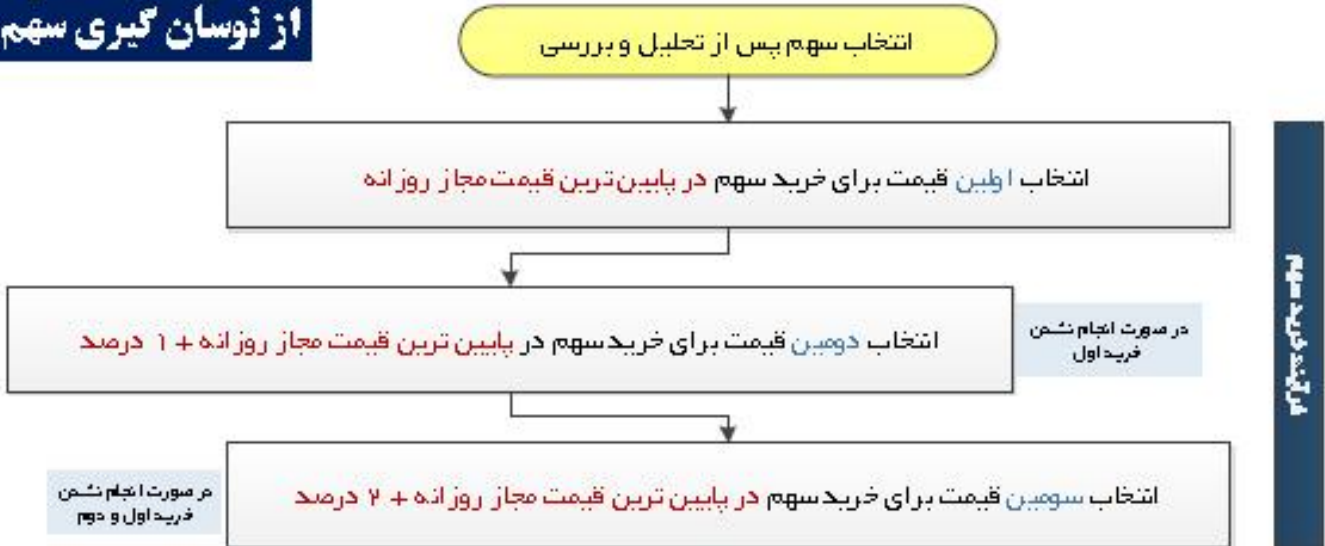
در کل میتوان گفت که معاملات در بسیاری از سهم ها با استفاده از روش های گفته شده انجام می شود که برخی از سرمایه گذاران با استفاده از فرمول های تابلو خوانی در بورس قادر به تشخیص آن بوده و میتوانند از آن استفاده کنند ولی در نهایت دود آن به چشم کسانی می رود که صرفا با دانش اندک در این بازار معامله می کنند و قادر به تشخیص وضعیت های توضیح داده شده نخواهند بود و این سرمایه گذاران نیز بازندگان اصلی نیز به حساب می آیند.

Stock Market Players

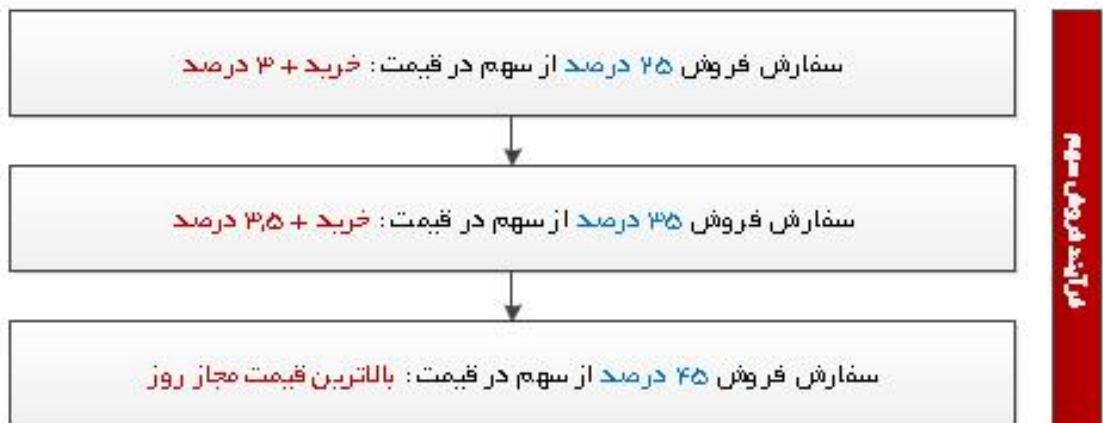


7 مرحله اصلی نوسانگیری:

فراچارت کسب سود از نوسان گیری سهم



چنانچه موفق به خرید سهم در هر یک از مراحل ۲ تا ۴ شدید ، مراحل ذیل را ادامه دهید. در غیر این صورت برای سهم دیگری تلاش خود را ادامه دهید.



نوسان گیری با میانگین سود 3.8 درصد و سود خالص 2.6 درصد پس از کسر کارمزدها [مطالعه] انجام شد. بر سود باشید.

نکته های کاربردی:

نکته 1: سهامی که در نوسانگیری روزانه انتخاب می شوند، معمولا سهامی هستند که در نقطه ایستا (فاز استراحت) قرار دارند و این گونه سهام در یک حد متعادلی در نوسان می باشند. پس نگهداری این سهام جهت کسب سود بیشتر پر ریسک و غیرمنطقی می باشد.

نکته 2: سهامدارانی که قصد نوسانگیری دارند، قبل از خرید سهم باید به قیمت فروش آن توجه و عمل کنند و از فرمولی که در ادامه آموزش می دهیم، تبعیت کنند تا زیانی متحمل نشوند. برای آغاز نوسانگیری نیاز به انتخاب سهام داریم.

نکته 3: برای نوسانگیری حرفه ای نیاز به استفاده از حساب آنلاین بورسی داریم (خرید تلفنی و آفلاین جهت این کار مناسب نمی باشد) و معاملات حتما باید به صورت آنلاین انجام شوند زیرا برای کسب نوسان از قیمت مجاز روز سهم، کمترین درصدها نیز از اهمیت بالایی برخوردارند، یعنی خرید سهم به قیمت مثلا 100 ریال بهتر از خرید آن در قیمت 101 ریال می باشد و این ریال های ناچیز باعث کسب سود یا زیان بالایی می شوند. یک نوسانگیر حرفه ای باید تمام حواس و فکر خود را در خرید و فروش به موقع به کار گیرد. یعنی سعی کنید که تنها سهامی را که انتخاب کرده اید زیر نظر داشته باشید.

نکته 4: ترجیحا از لپ تاپ با شارژ باتری مناسب جهت نوسانگیری استفاده کنید و یا در صورت استفاده از کامپیوتر حتما وسیله جانبی مانند گوشی هوشمند در اختیار داشته باشید تا در صورت قطعی برق از روند کار عقب نمانید.

نکته 5: سهامی را جهت نوسانگیری انتخاب کنید که با بازی آن آشنا هستید و برای نوسانگیری هر سهمی اقدام نکنید. سهام های سبک با کندل بزرگ جهت نوسانگیری مناسب ترند.

نکته 6: پیش از ورود به هر پوزیشنی با استفاده از امواج الیوت، روند سهم و موجی که در آن هستید را شناسایی کنید و بسته به نوع ترید خود (ترند تریدر، کانتر ترند تریدر) شروع به نوسانگیری کنید.

نکته 7: پیش از شروع به نوسانگیری با استفاده از نرم افزار Advanced GET سطح حمایت معتبر سهم را شناسایی کنید.

نکته 8: پیشنهاد می کنم تا به تابلوخوانی و حداقل به یکی از سیستم های؛ ایچیموکو، پرایس اکشن یا روش های دیگر تسلط ندارید شروع به نوسانگیری نکنید.

نکته 9: پیشنهاد می‌کنم از سهم‌های بسیار پر ریسک دوری کنید و سهامی را انتخاب کنید که بنیاد خوبی داشته باشند که اگر اتفاقی در آن سهم گیر کردید روند سهم در میانمدت صعودی باشد تا بتوانید بدون زیان از سهم خارج شوید.

نکته 10: در طی روزهای عرضه اولیه که سرورها ممکن است دچار اختلال شوند از نوسانگیری خودداری نمایید.

نوسانگیری یعنی استفاده از فرصت‌ها، استفاده از افزایش یا کاهش ریالی قیمت سهم، پس با این مقدمه، نوسانگیری را آغاز می‌کنیم:

برای شروع نوسانگیری حرفه‌ای پس از انتخاب سهم (در فایلی جداگانه سهم‌های پُر نوسان را معرفی خواهیم کرد) به حساب معاملات آنلاین خود وارد می‌شوید و این کار در ساعت 8:54 دقیقه صبح کاری بورس انجام می‌شود. با علم به اینکه معاملات در ساعت 9:00 صبح آغاز می‌شود ولی روند سفارش‌ها را می‌توانید از ساعت 8:31 مشاهده و ثبت کنید. پس در ساعت 8:54 صبح وارد حساب آنلاین خود شده و سهم مورد نظر را انتخاب می‌کنیم. سپس به جدول خرید و فروش سهم توجه می‌کنیم. در تمام حساب‌های آنلاین، پس از انتخاب هر سهم، جدول عرضه و تقاضای سهم را مشاهده می‌کنیم. بر روی تابلو در بخش عرضه 3 سفارش بالا و در بخش تقاضا 3 سفارش بالا، همیشه قابل مشاهده است. مانند شکل زیر:

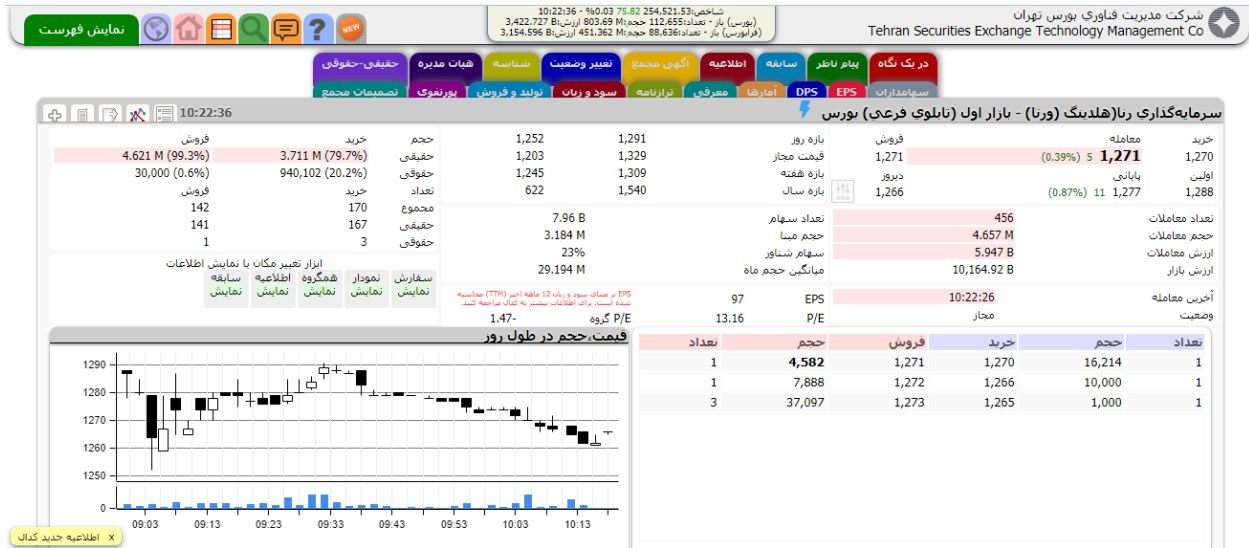
تعداد	حجم	خرید	فروش	حجم	تعداد
1	16,214	1,270	1,271	4,582	1
1	10,000	1,266	1,272	7,888	1
1	1,000	1,265	1,273	37,097	3

شکل الف: جدول عرضه و تقاضای سهم

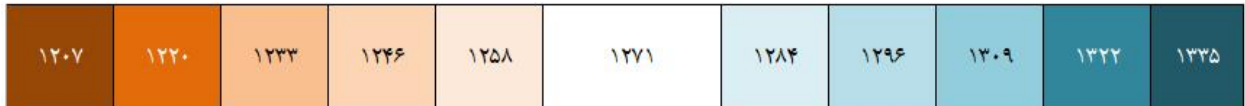
پس از انتخاب هر سهم در حساب معاملاتی آنلاین، نمودار جدول عرضه و تقاضای مربوط به آن سهم را مشاهده می‌کنید و می‌توانید حجم و چگونگی معاملات را پیگیری نمایید. اکنون با توجه به این مقدمه، روش خرید و فروش نوسانگیری را با یک مثال دنبال می‌کنیم:

- سرمایه جهت خرید سهم: 1 میلیون تومان
- نام سهم: سرمایه‌گذاری رنا (هلدینگ) با نماد ورنا (شکل ب)
- قیمت سهم قبل از آغاز معاملات / قیمت بسته شدن دیروز (مثال: 1271 ریال)

- حداقل کاهش قیمت امروز : 1207 ریال
- حداکثر افزایش قیمت امروز : 1335 ریال



شکل ب : تابلوی سهم



شکل ج : لیست نوسان قیمت مجاز روزانه سهم



شکل د : چارت سهم

اکنون این موارد را قبل از شروع معاملات بازار م بایست محاسبه و یادداشت نماییم تا بتوانیم در زمان معاملات به سرعت

عمل کنیم:

محاسبات مورد نیاز جهت خرید سهم:

1. قیمت خرید مرحله اول : از قیمت حداکثر نزول سهم الی + 1 درصد = 1220 ریال الی 1220 ریال + 1 درصد =

1233 ریال

توضیح : با فرض مثال در بالا : قیمت سهم ورنا در روز گذشته 1271 ریال ، قیمت حداکثری که سهم می تواند طی معاملات امروز کاهش یابد 1207 ریال می باشد . پس با این فرض، محدوده خرید سهم ورنا را در شروع معاملات بازار محاسبه می کنیم. این قیمت باید در محدوده حداکثر پایین سهم + 1 درصد باشد و به این معنی است که سهامدار ، سهم را در محدوده این قیمت از فروشنده خریداری کند. روش خرید را در ادامه توضیح می دهیم.

2. چنانچه نتوانیم سهم را در محدوده قیمت مرحله اول خریداری کنیم ، در محدوده دوم خریداری می کنیم . این محدوده

قیمت خرید حداکثر پایین سهم + 2 درصد می باشد و با فرض قیمت سهم ورنا در روز گذشته:

1271 ریال و حداکثر پایینی که سهم می تواند در معاملات امروز کاهش یابد 1207 ریال = 1207 ریال + 2 درصد
= 1233 ریال

توضیح : سهامدار تا قیمت محاسبه شده در مرحله دوم می تواند سهم را خریداری نماید.

3. چنانچه نتوانیم سهم را به هر دلیلی در دو مرحله قبل خریداری نماییم می بایست سعی کنیم تا در این مرحله سهم را خریداری کنیم . قیمت خرید سهم در این مرحله = قیمت بسته شدن روز گذشته سهم + 3 درصد = 1207 ریال + 3 درصد = 1246 ریال

توضیح : سهامدار حداکثر تا قیمت 1246 ریال می تواند سهم را خریداری نماید.

توضیح کلی : در بالا مثال زدیم که سهامداری قصد دارد به مبلغ 1 میلیون تومان ، سهام ورنا را جهت نوسانگیری خریداری نماید.

قیمت روز گذشته سهم 1271 ریال می باشد و با علم اینکه سهام طی روز معاملاتی می توانند 5 درصد رشد یا 5 درصد نزول داشته باشند ، حداکثر نزول سهم 1207 ریال و حداکثر رشد سهم 1335 ریال محاسبه شد . با مفروضاتی که در بالا

تعیین شد ، در ساعت 8:54 قبل از شروع رسمی معاملات بورس ، وارد آنلاین می شویم و سهم مورد نظر خود را (در مثال ورنا) مشاهده می کنیم . سپس جدولی مانند شکل الف (در بالا) عرضه و تقاضای سهم مشاهده می شود . اکنون باید به جدول فروشنده نگاه کنیم و به میزان سرمایه‌ای که قصد داریم خریداری نماییم (در مثال 1 میلیون تومان) به قیمت محدوده 1 حجم خرید وارد می کنیم . به صورت زیر : مبلغ 1 میلیون تومان سهام ورنا را در قیمت حداکثر نزول سهم 1207 ریال وارد می کنیم.

نکته 5 : معاملات روزانه در ساعت 9:00 صبح آغاز می شود ولی سهامداران امکان وارد نمودن قیمت از ساعت 8:31 را دارند ولی معاملات در ساعت 9:00 انجام می شود. اکنون اگر فروشنده‌ای در قیمت پیشنهادی خرید شما وجود داشته باشد ، در ساعت 9:00 صبح شما می‌توانید حجم دلخواه خود را که وارد نموده‌اید خریداری کنید ولی چنانچه تا ساعت 8:44 مشاهده کنید که هیچ فروشنده‌ای در قیمت پیشنهادی شما وجود ندارد و فروشنده در قیمت بالاتری سهم را عرضه می‌کند

و این قیمت تا محدوده خرید اول است (قیمت حداکثر پایین الی + 1 درصد = 1233 ریال) شما نیز می توانید قیمت خود را با فروشنده تنظیم کنید ولی 1 ریال پایین تر قرار دهید. به طور مثال:

قیمت محاسبه شده در مرحله اول : از 1207 ریال الی 1233 ریال بوده است و فروشنده در 1233 ریال قصد فروش دارند ، پس شما نیز سفارش خود را در قیمت 1229 ریال قرار دهید . به این دلیل که اگر فروشنده مشاهده کند که شما در قیمت پیشنهادی ایشان قصد خرید دارید ، سعی می کند تا قیمت خود را بالاتر ببرد و این یک امر روانشناسی می باشد و بهتر است به آن عمل نمایید . چنانچه تا ساعت 8:44 مشاهده نمودید که سهامدار در محدوده اول فروشنده نیست ، به قیمت فروشنده دقت کنید . اگر فروشنده در قیمت محدوده دوم فروشنده باشد ، اکنون به حجم خرید توجه کنید . چنانچه حجم خرید سهم بالا باشد و در قیمت پیشنهادی فروشنده باشد ، بهتر است فوراً سفارش خود را آماده کنید ولی تا ساعت 9:00 صبح سفارش را ارسال نکنید . سفارش نیز به این صورت باشد که 2 ریال بیشتر از قیمت آخرین خریدار باشد تا بتوانید فوراً خرید کنید و در پایان چنانچه تا ساعت 8:44 فروشنده در قیمت مرحله دوم نیز فروشنده نباشد ، به قیمت فروشنده توجه کنید و اگر فروشنده در قیمت محدوده سوم شما ، قصد فروش دارد ، اکنون دوباره به حجم خرید و فروش سهم نگاه کنید ، اگر حجم خرید بیشتر از حجم فروش باشد ، و همچنین قیمت خرید نیز در محدوده قیمت فروشنده باشد ، شما نیز بهتر است 41 درصد سرمایه خود را در محدوده سوم خریداری کنید و اگر حجم خرید کمتر از حجم فروش باشد ، بهتر است سفارش خود را آماده کنید ولی ارسال نکنید . یعنی سفارش خرید خود را در قیمت محدوده دوم آماده کنید و منتظر شروع معاملات در ساعت 9:00 صبح باشید . اگر مشاهده کردید که حجم خرید در حال افزایش و حجم فروش در حال کاهش است ، شما نیز فوراً قیمت خود را تغییر دهید و سهم را از فروشنده خریداری کنید (حداکثر تا محدوده خرید سوم) و اگر مشاهده کردید که خریدار چندان رقبتی برای خرید در قیمت فروشنده ندارد ، مطمئن باشید که قیمت فروشنده کاهش خواهد یافت و منتظر فرصت باشید . در اینجا تنها زرنگی و سرعت عمل شما مهم است .

با این فرض که شما توانستید ، در یکی از 3 محدوده خرید ، سهم را خریداری نمایید:

در این بخش ، خرید شما انجام شده است و باید عمل زیر را انجام دهید:

1. به میزان 24 درصد از حجم سهم خریداری شده را در قیمت خرید شده + 3 درصد سفارش فروش وارد کنید و تاریخ آن را "نامحدود" قرار دهید.

2. به میزان 31 درصد از حجم سهم خریداری شده را در قیمت خرید شده + 3/4 درصد سفارش فروش وارد کنید و تاریخ آن را "نامحدود" قرار دهید.

3. به میزان 54 درصد از حجم سهم خریداری شده را در قیمت حداکثر رشد سهم سفارش فروش وارد کنید و تاریخ آن را "نامحدود" قرار دهید.

با انجام سفارش فروش به صورت بالا ، تنها باید منتظر باشید که سهم در قیمت پیشنهادی شما به فروش برسد و این نمونه‌ای از روش خرید و فروش نوسانگیری می‌باشد و اگر می‌خواهید یک نوسانگیری حرفه‌ای باشید نکات مهم زیر را رعایت نمایید:

1. در ساعت 8:54 و قبل از ارسال سفارش خرید خود ، به حجم عرضه و تقاضای سهم توجه کنید . اگر حجم فروش سهم بالا باشد و صف فروش برای سهم تشکیل شده باشد ، شما به راحتی می‌توانید سهم را در قیمت پایین‌ترین آن روز خریداری کنید و مشکلی از این بابت وجود ندارد و اینجا به چند نکته مهم توجه کنید:

1-1 اگر صف فروش از روزهای قبل تشکیل شده باشد و این صف جمع نشده باشد و احتمال گره منفی برای سهم زیاد- باشد ، بهتر است سهم را در گره منفی که می‌تواند تا 12 درصد کاهش پیدا کند خریداری کنید.

1-2 اگر صف فروش جدید باشد ، به بخش خرید سهم نیز توجه کنید و اگر متوجه شدید که در قبال صف فروش چیده شده ، مقداری حجم خرید وجود دارد (حداقل 1/3 حجم فروش) بهتر است سهم را زیر نظر بگیرید ، چون در اکثر مواقع در چنین حالتی ، به این معنی است که صف فروش برداشته شده و صف خرید تشکیل خواهد شد ، پس بهتر است شما نیز به میزان 41 درصد سرمایه مورد نظر خود سفارش خرید وارد کنید.

1-3 اگر صف فروش سهم جدید باشد و در حال تشکیل شدن باشد ، به بخش خرید نیز توجه کنید و اگر خریدار چندانی پیشنهاد خرید قرار نگرفته باشد و حجم فروش نیز بالا باشد ، بهتر است سهم را تنها زیر نظر قرار دهید و اگر ساعت 9:31 مشاهده کردید که صف در حال جمع شدن است ، خریداری کنید در غیر اینصورت طبق تجربه این سهم تا پایان معاملات جمع نخواهد شد و در روز بعد می‌توانید در قیمت پایین‌تری خریداری کنید.

2. نوسانگیری حرفه ای به این معنی است که شما بتوانید سهم را در قیمت پایین تری خریداری کنید . پس سعی کنید به دور از هیجان عمل کنید و این تکنیک را فراموش نکنید : هنگامی که خرید و فروش سهمی به صورت متعادل باشد و خریدار خیلی برای خرید سهم عجله ندارد ، بهتر است شما نیز متعادل رفتار کنید ، با این بینش که فروشنده قصد دارد سهم را بفروشد ، پس با او به قول معروف چانه بزنید . سعی کنید در هنگام چانه زنی با فروشنده ، کاری کنید که فروشنده مجبور شود قیمت خود را کاهش دهد.

برای این کار از این ترفند استفاده کنید:

قیمت سهمی 1271 ریال است و فروشنده در قیمت 1251 ریال قصد فروش سهم را دارد ولی بالاترین قیمت خریدار 1241 ریال است . ابتدا به کمترین قیمت خرید شده سهم نگاه کنید ، اگر پایین ترین قیمت معامله شده کمتر از 1251 ریال باشد ، یعنی شما می توانید این سهم را در همان قیمت زیر 1251 ریال خرید کنید ، پس بهتر است که در 1241 ریال خریداری نکنید و قیمت خود را در مثلا 1239 ریال قرار دهید . این عمل شما باعث می شود فروشنده از نظر روانشناسی از کاهش سهم ترسیده و قیمت فروش را کاهش دهد و شما می توانید مثلا در 1244 ریال خرید کنید.

نکته:

صدها عملکرد در یک معامله وجود دارد و اتفاق می افتد و باید مثال فوق را به نسبت عملکردها تغییر دهید.

ترفند مهم دیگر در زمان چانه زنی :از این ترفند در ساعت 8:54 استفاده کنید ...

قیمت سهمی 1271 ریال و فروشنده در قیمت 1271 ریال قصد فروش دارد . خریدار دیگری نیز در قیمت پایین تر مثلا 1265 ریال قصد خرید دارد و محدوده خرید اول شما نیز 1231 ریال است . در این صورت ، شما سفارش خرید خود را با حجم بسیار کم در قیمت آخرین خریدار + 1 ریال وارد کنید . یعنی 1266 ریال و حجم آن را مثلا 111 عدد سهم وارد کنید و فوراً سفارش خرید دیگری با حجم مثلا 41 عدد سهم در قیمت 1 ریال بالاتر یعنی 1232 ریال وارد کنید و فوراً دوباره سفارش 41 سهمی خود را لغو کنید. حال ، منتظر واکنش فروشندگان باشید.

خواهید دید که خریداران (اگر حقوقی بازی از پیش نوشته ای نداشته باشد) حجم خرید خود را بالا نخواهند برد و فروشندگان، از ترس خرید نشدن سهم خود ، قیمت خود را کاهش خواهند داد.

نکته مهم:

هیچگاه در زمان چانه زنی برای قیمت سهم با فروشنده ، از حجم اصلی خرید خود استفاده نکنید . یعنی اگر قصد دارید 11111 سهم خریداری کنید ، با همان 11111 سهم چانه زنی نکنید و سعی کنید با حجم بسیار پایینی چانه زنی را انجام دهید تا فروشنده به هراس فروش نرفتن سهم دچار شده و به قیمت شما پاسخ دهد . در این صورت می توانید فوراً حجم خود را بالا برده و خرید کنید . حجم بالا باعث می شود که فروشنده قوی ظاهر شود.

موفق و پرسود باشید