

## آموزش برنامه FlashGet

این نرم افزار به درد چه کسانی میخورد ؟

آیا شده در حال دریافت يك نرم افزار بزرگ باشید و يك دفعه وسط هاي كار برق بره یا شما از اینترنت قطع شوید؟ خب حالتان را خوب درك میكنم !!

اما با وجود برنامه هايي مانند Flash Get , Get Right , Download Accelerator , شما ديگر با این مشکلات مواجه نخواهید شد.

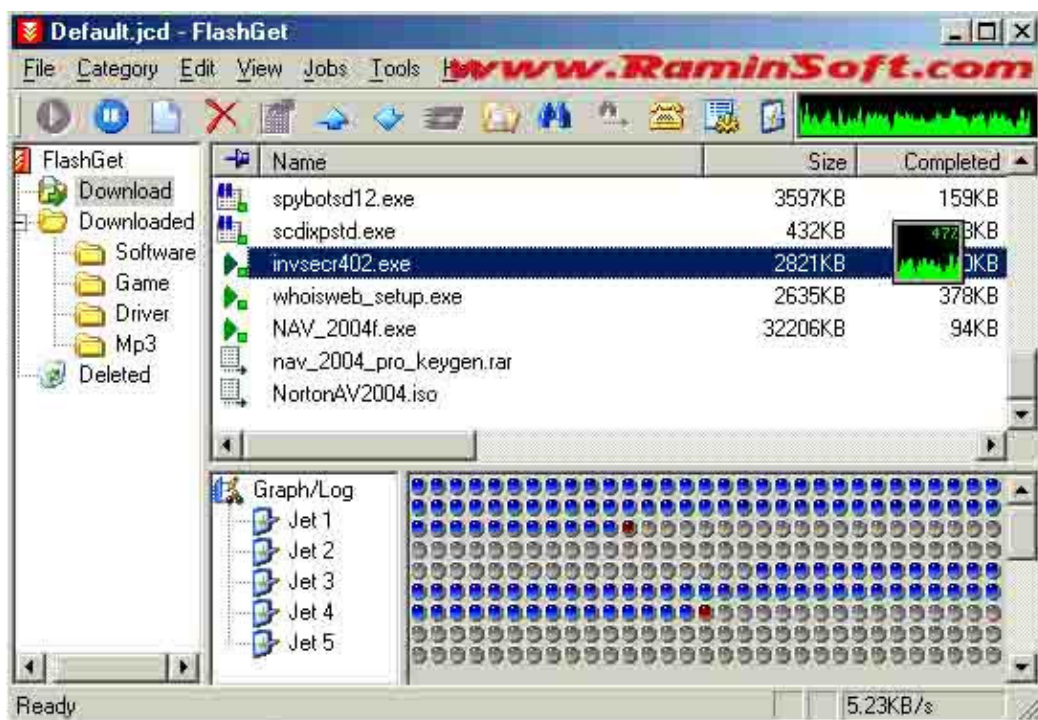
من براي شما برنامه Flash Get را از بين نرم افزارها انتخاب کردم به علت اینکه نسبت به برنامه هاي مشابه خود از تکنولوژی بالاتري برخوردار است 😊 .

به طور مثال در FTP هايي که نیاز به کلمه عبور دارند در اکثر موارد به راحتی رد میشود و ديگر شما نيازي به دانستن کلمه عبور نخواهید داشت ، در هنگام قطع برق باعث خراب شدن فايل نمي شود.

### اما بریم سراغ خود برنامه :

این تصویر مربوط به وقتی است که برنامه در حال دریافت سه فايل از اینترنت مي باشد و دو فايل نیز منتظر هستند تا پس از تمام شدن کار سه فايل بالا کار دریافتشان را شروع کنند.


يعني اینکه برنامه به طور پيش فرض مي تواند در يك زمان سه فايل را از اینترنت دریافت کند و اگر درخواست ديگري به برنامه داده شود برنامه فايل مذکور را در نوبت قرار میدهد تا کار يکي از آنها تمام شده و برود سراغ فايل ديگري يعني در هر زمان فقط سه فايل توانايي دریافت دارد (به طور پيش فرض)





خب حالا به جزئیات می پردازیم :

همان طور که مشاهده می کنید هشت فایل در صفحه دیده می شوند  
....., sysbotsd12.exe , scdixpstd.exe , invsecr402.exe


**\*\*** خب دو فایل ( spybotsd12.exe , scdixpsdtd.exe ) عمل دریافتشان متوقف شده است! یعنی اینکه برنامه تا موقعی که خودمان روی دکمه Start نزنیم دیگه این برنامه ها را دریافت نخواهد کرد.

و کلیه برنامه هایی که کارشان توسط ما متوقف شده است به آیکون  نمایش داده میشود

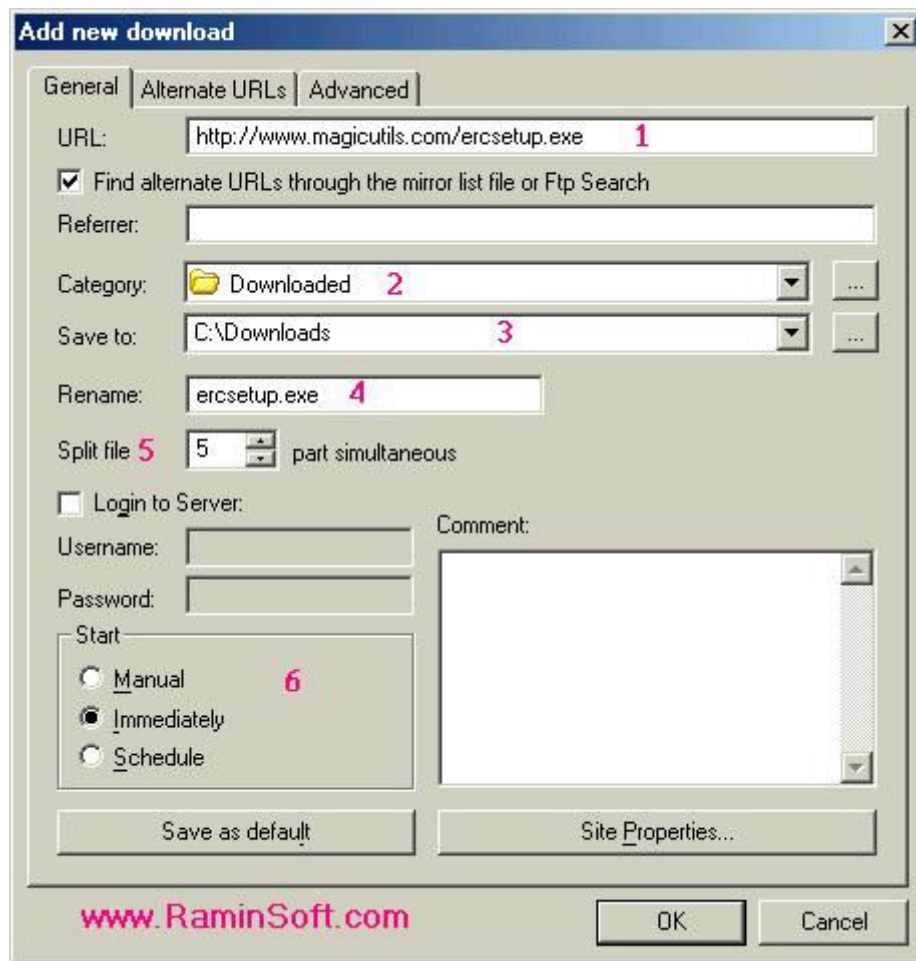
**\*\*** اما سه فایل بعدی ( , whoisweb\_setup.exe , invsecrt402.exe NAV\_2004f.exe ) در حال دریافت از اینترنت می باشند و در جلوی آنها اندازه فایلها نوشته شده است پس نتیجه میگیریم اگر جلوی اسم فایلی این آیکون وجود داشت  یعنی اینکه در حال بارگزاری از اینترنت می باشد .

**\*\*** اما دو فایل آخری نیز در لیست وجود دارند اما با آیکون  این آیکون به این معناست که فایل مورد نظر در نوبت است یعنی پس از پایان یافتن بارگزاری (دانلود) یکی از نرم افزارها نوبت این فایل میرسد و به صورت خودکار برنامه اقدام به بارگزاری فایل می نماید .

برای افزودن يك فایل برای دریافت آن از اینترنت دو راه وجود دارد اول اینکه پس از نصب برنامه هر موقع در صفحه اینترنت بر روی فایلی کلیک کنید به صورت خودکار و اتوماتیک برنامه باز شده و اسم فایل در لیست ظاهر می شود.

و روش دوم روش دستی است به این صورت که بعد از اجرای برنامه بر روی نوار ابزار برنامه بر روی آیکون افزودن فایل (  ) کلیک کنید .

صفحه به صورت زیر برای شما باز میشود.



## توضیحات :

**۱- URL :** در این بخش مسیر فایل را در اینترنت مشخص می کنیم (یا خود برنامه مشخص میکند)

این آدرس می تواند از یکی از پروتکلهاي HTTP یا FTP دریافت شود.



**۲- Category :** اگر در صفحه اصلي برنامه سمت چپ را نگاه کنید مشاهده میکنید که برای فایلها گروه بندی وجود دارد یعنی مشخص می کنیم این فایل يك فایل صوتي است ، اجرايي است ... البته این قسمت اصلا هیچ تاثيري در دریافت فایل یا برنامه ندارد. و فقط برای بعدها اگر بخواهیم دنبال فایلي بگردیم کارمان را راحت می کند همین .

**۳- Save to :** برای برنامه مشخص می کنیم که فایل دریافتي را در کجا ذخیره کند (مسیر ذخیره فایل را که قرار است از اینترنت دریافت کنیم را مشخص می کنیم)


**۴-Rename :** خب این بخش هم اسم فایل را مشخص می کنیم .. اگر از اسم برنامه اصلی فایل خوشتان نیامد یا برای اینکه برای خودتان مشخص تر شود میتوانید اسم برنامه را پس از اتمام عوض کنید.

**۵-Split File :** یکی از قابلیت های بسیار جالب این برنامه توانایی دریافت چند تکه ای فایل از اینترنت می باشد که این روش باعث سریع تر شدن دریافت فایل میشود یعنی در یک زمان از چند جای فایل شروع به دریافت می کند. در این بخش تعداد تکه هایی را که میخواهیم دریافت کنیم را مشخص می نمایم.

**۶-Start :** در این بخش زمان شروع دریافت فایل را مشخص می کنیم :

**Manual :** علامت  را در مقابل فایلی که قرار است دریافت شود قرار میدهد و ما خود باید به صورت دستی دریافت برنامه را با زدن کلید  شروع کنیم

**Immediately :** بعد از زدن دکمه ok کار دریافت فایل شروع می شود و اگر از قبل برنامه ای در حال دریافت باشد ، برنامه دریافت فایل را در نوبت قرار میدهد.

**Schedule :** علامت  را در کنار فایل قرار میدهد و به شما امکان میدهد که برای دریافت برنامه یک زمان و روز مشخص کنید . (یعنی برنامه ریزی برای دریافت فایل)